











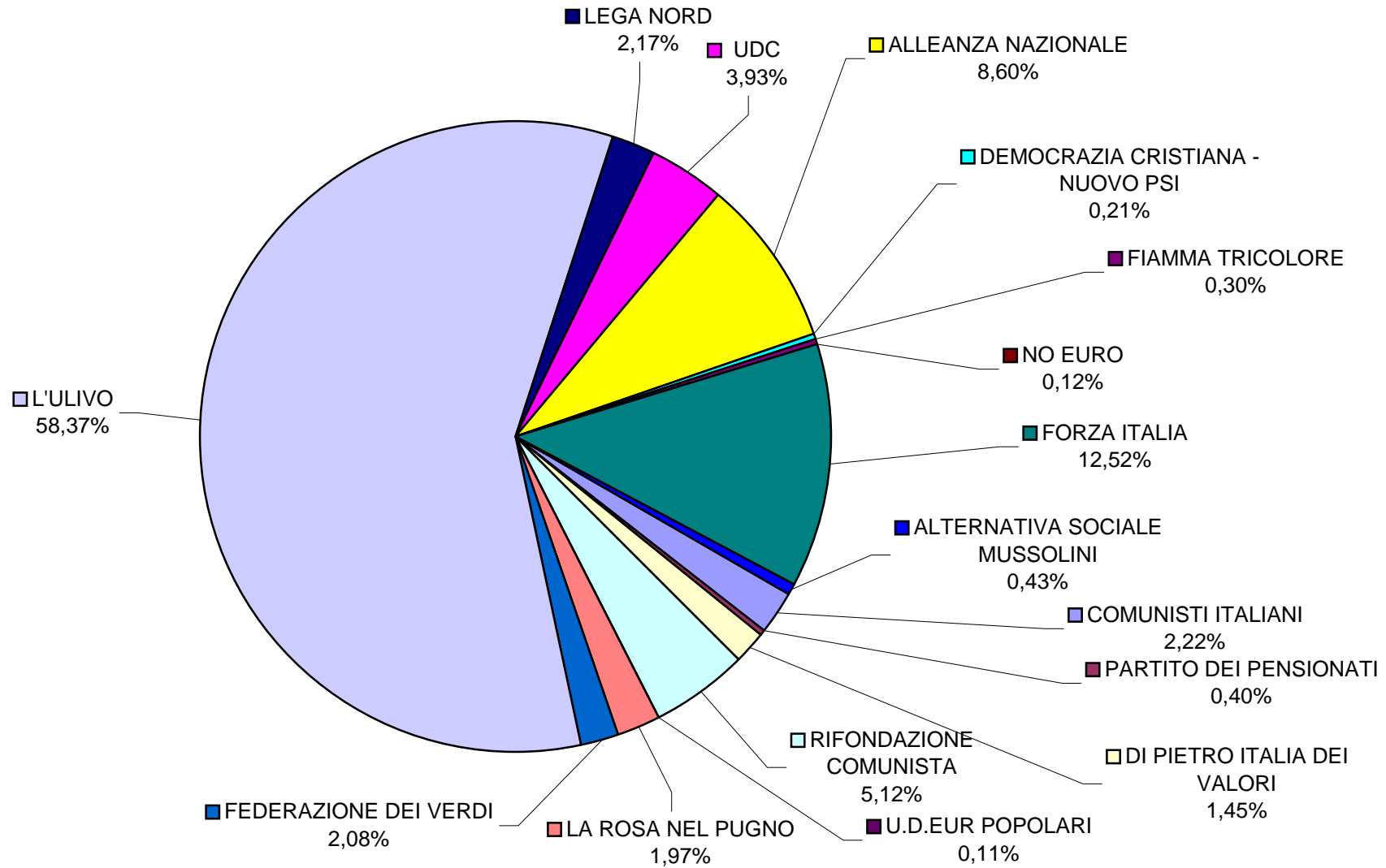


















ELEZIONI CAMERA DEI DEPUTATI 2006

	VOTI	PERC.
 <i>COMUNISTI ITALIANI</i>	184	2,22%
 <i>PARTITO DEI PENSIONATI</i>	33	0,40%
 <i>DI PIETRO ITALIA DEI VALORI</i>	120	1,45%
 <i>RIFONDAZIONE COMUNISTA</i>	424	5,12%
 <i>U.D. EUR POPOLARI</i>	9	0,11%
 <i>LA ROSA NEL PUGNO</i>	163	1,97%
 <i>FEDERAZIONE DEI VERDI</i>	172	2,08%
 <i>L'ULIVO</i>	4832	58,37%
 <i>LEGA NORD</i>	180	2,17%
 <i>UDC</i>	325	3,93%
 <i>ALLEANZA NAZIONALE</i>	712	8,60%
 <i>DEMOCRAZIA CRISTIANA - NUOVO PSI</i>	17	0,21%
 <i>FIAMMA TRICOLORE</i>	25	0,30%
 <i>NO EURO</i>	10	0,12%
 <i>FORZA ITALIA</i>	1036	12,52%
 <i>ALTERNATIVA SOCIALE MUSSOLINI</i>	36	0,43%
TOTALE VOTI VALIDI	8278	100,00%
SCHEDI NULLE \ VOTI NULLI	99	
SCHEDI BIANCHE	56	
VOTANTI	8433	
ELETTORI AVENTI DIRITTO	9050	93,18%

ELEZIONI CAMERA DEPUTATI 2006



ELEZIONI SENATO 2006

		VOTI	PERC.
	FIAMMA TRICOLORE	23	0,30%
	LEGA NORD	179	2,31%
	FORZA ITALIA	988	12,72%
	PRI	11	0,14%
	ALLEANZA NAZIONALE	660	8,50%
	DEMOCRAZIA CRISTIANA - NUOVO PSI	18	0,23%
	UDC	307	3,95%
	ALTERNATIVA SOCIALE MUSSOLINI	36	0,46%
	INSIEME CON L'UNIONE	511	6,58%
	PSDI	8	0,10%
	RIFONDAZIONE COMUNISTA	488	6,28%
	DI PIETRO IT. VALORI	164	2,11%
	REPUBBLICANI EUROPEI	16	0,21%
	DEMOCRATICI SINISTRA	3504	45,13%
	PARTITO DEI PENSIONATI	50	0,64%
	LA ROSA NEL PUGNO	161	2,07%
	U.D.EUR POPOLARI	15	0,19%
	DL.LA MARGHERITA	626	8,06%
TOTALE VOTI VALIDI		7765	100,00%
SCHEDE NULLE \ VOTI NULLI		94	
SCHEDE BIANCHE		74	
VOTANTI		7933	
ELETTORI AVENTI DIRITTO		8511	93,21%

ELEZIONI SENATO 2006

